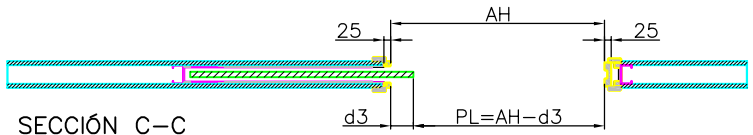
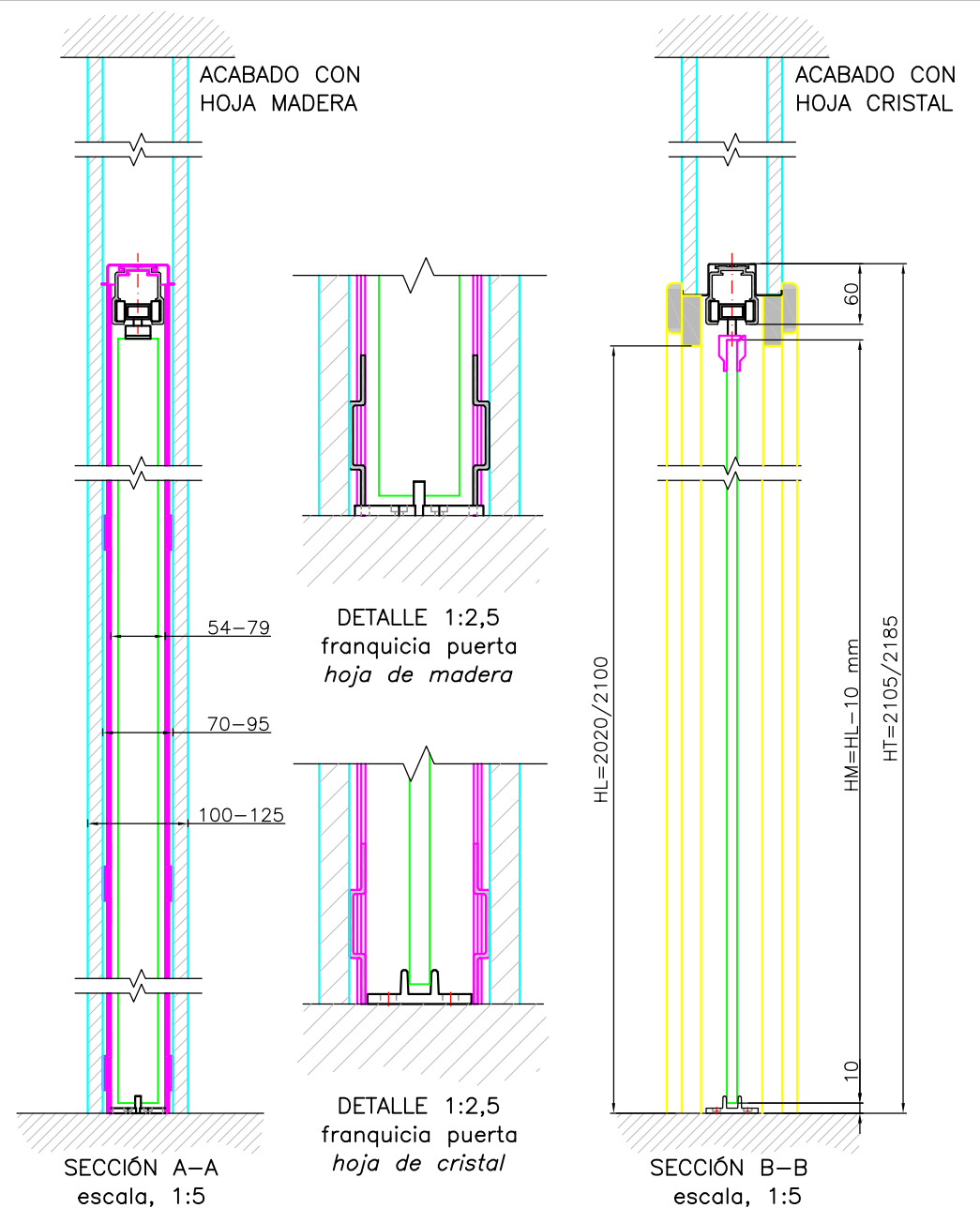


SECCIÓN C-C  
puerta cerrada



SECCIÓN C-C  
puerta abierta



SECCIÓN A-A  
escala, 1:5

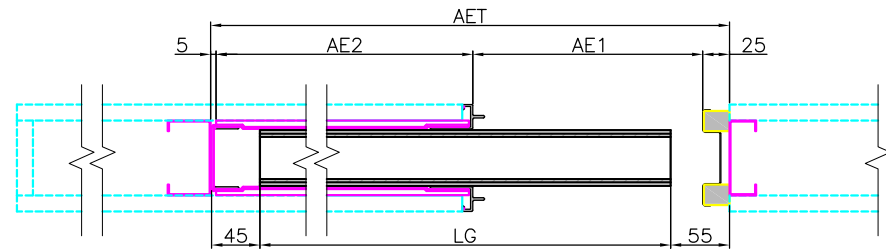
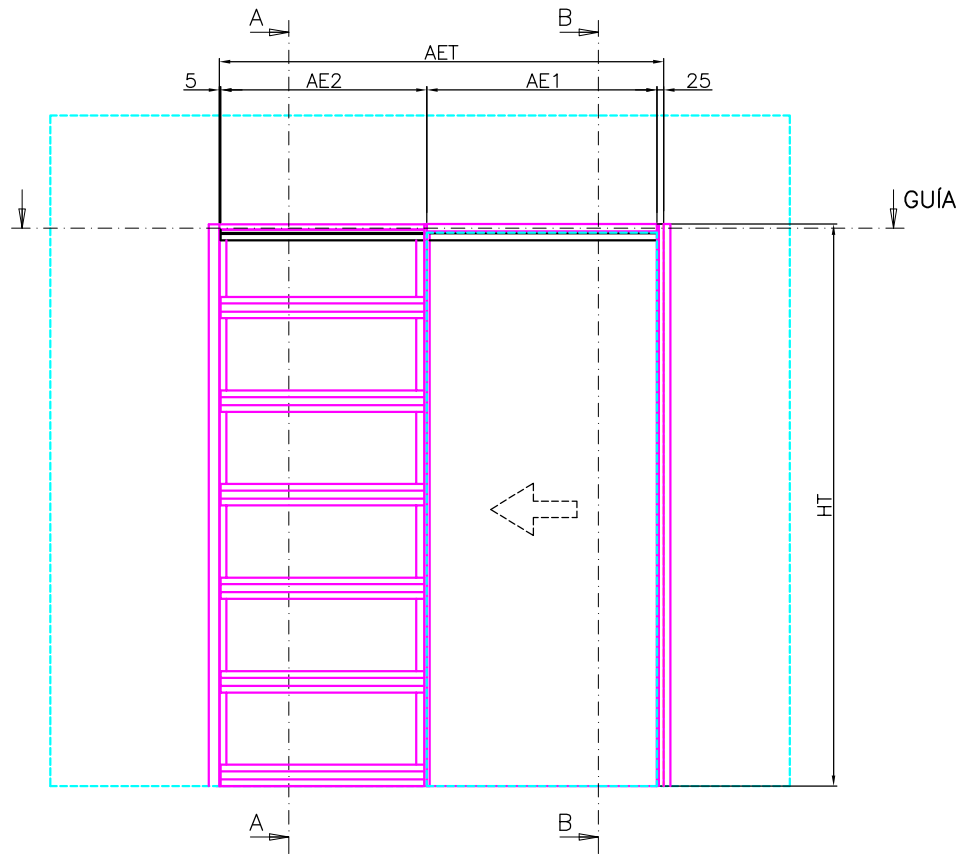
DETALLE 1:2,5  
franquicia puerta  
hoja de madera

DETALLE 1:2,5  
franquicia puerta  
hoja de cristal

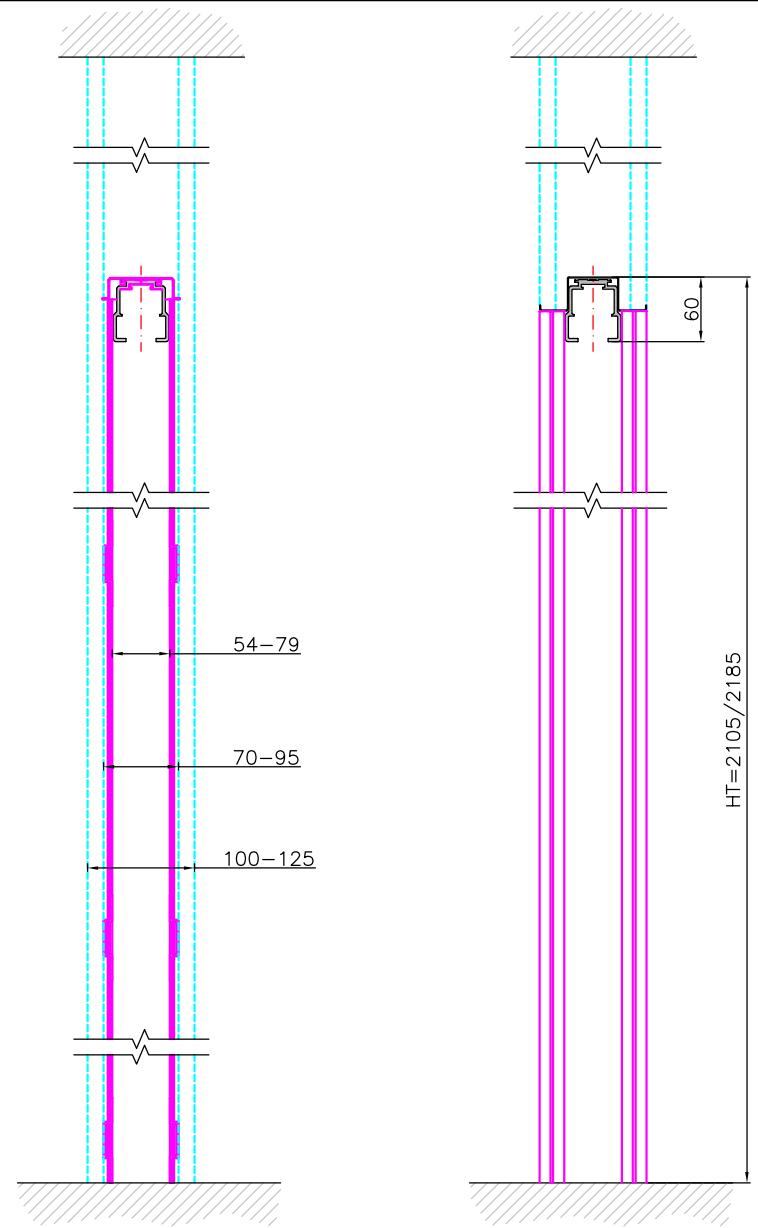
SECCIÓN B-B  
escala, 1:5

NOMENCLATURA MEDIDAS DE ESTRUCTURA Y PUERTA									
AH	600	650	700	750	800	850	900	950	1000
d3	50	50	50	50	50	50	50	50	50
C	575	650	675	750	775	850	875	950	975
AM	625	675	725	775	825	875	925	975	1025
peso máx.	80 kg.	80 kg.	80 kg.	80 kg.	80 kg.	80 kg.	80 kg.	80 kg.	80 kg.

Código:	Descripción:			Cotas a comprobar <input type="checkbox"/>	
83414003	EMOTION ACABADO PLADUR			Tolerancias generales EN-ISO 2768-mk	
Tipo Plano:	Versión:	Proyecto:	Propiedad de Linear motor applications S.L.		
	0	000	Prohibida la reproducción sin autorización.		
Material:	Tratamiento/acabado:	Proyectado:	Dibujado:	Comprobado:	
		Oriol Guilera	Noélla Serrano	Oriol Guilera	
		30.07.2015	11.07.2022	11.07.2022	
				Escala:	
				1:1	
				A4	



SECCIÓN GUÍA  
escala, 1:5



SECCIÓN A-A  
escala, 1:5

SECCIÓN B-B  
escala, 1:5

NOMENCLATURA MEDIDAS DE ESTRUCTURA Y PUERTA									
AH	600	650	700	750	800	850	900	950	1000
AET	1315	1465	1515	1665	1715	1865	1915	2065	2115
LG	1300	1350	1400	1550	1600	1750	1800	1950	2000
AE1	650	700	750	800	850	900	950	1000	1050
AE2	625	725	725	825	825	925	925	1025	1025

Código:	83414004			Descripción:	EMOTION ESTRUCTURA PLADUR		
Tipo Plano:	Versión:	Proyecto:	Ciente:	Cotas a comprobar <input type="checkbox"/>			
	0	000		Tolerancias generales EN-ISO 2768-mk			
				Propiedad de Linear motor applications S.L.			
				Prohibida la reproducción sin autorización.			
Material:	Tratamiento/acabado:	Proyectado:	Dibujado:	Comprobado:	Escala:		
		Oriol Guillera	Noélla Serrano	Oriol Guillera	1:1		
		31.07.2015	11.07.2022	11.07.2022	A4		

